

# 【マイページについて】

## Q マイページで何ができるの？

A 入場登録が完了すると(あなたの)マイページが開設されます。  
マイページではご登録された内容の確認・変更・予約プログラム(抽選制)の申し込みなどができます。  
登録IDとご自身で登録したパスワードが必要です。

マイページURL

東京: <https://www.event-navigator.jp/jmawakuwaku/jizen/login.php>

仙台: [https://www.event-navigator.jp/jmawakuwaku/jizen\\_snd/login.php](https://www.event-navigator.jp/jmawakuwaku/jizen_snd/login.php)

大阪: [https://www.event-navigator.jp/jmawakuwaku/jizen\\_osk/login.php](https://www.event-navigator.jp/jmawakuwaku/jizen_osk/login.php)



## マイページメニュー

トップページ

登録者情報とバーコード  
プログラム抽選申込リストおよび  
抽選結果が表示されます。

登録情報

基本情報の確認・修正ができます。  
アンケートの確認・修正ができます。  
お子様情報の確認・修正ができます。

予約プログラム(抽選制)

予約プログラム(抽選制)のお申込  
ができます。

お申込みプログラムの取り消しについて

お申込み済みのプログラムの取り  
消しができます。

入場証

当日会場に持参する「入場証」です。  
プリントアウトしてお持ちください。  
スマホ・タブレットの方は画面を提示  
ください。

予約プログラム(抽選制)の当選確  
認も行えます。

# 【マイページについて】

Q マイページへの入りを教えてください。

A STEP1.公式ホームページなどよりマイページのログインページに入ってください  
マイページURL

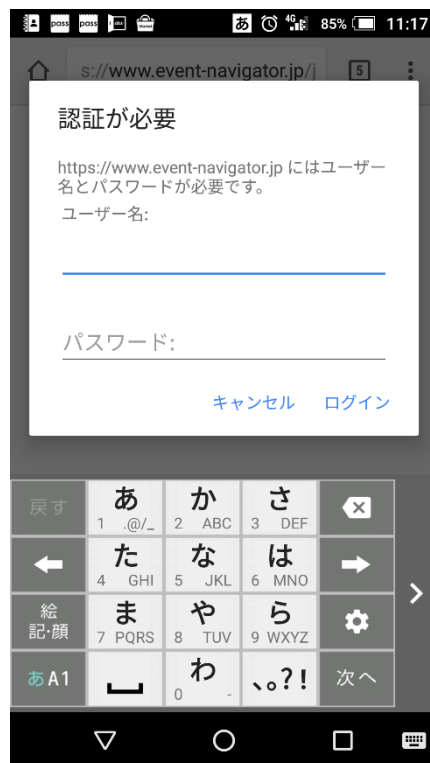
東京: <https://www.event-navigator.jp/jmawakuwaku/jizen/login.php>

仙台: [https://www.event-navigator.jp/jmawakuwaku/jizen\\_snd/login.php](https://www.event-navigator.jp/jmawakuwaku/jizen_snd/login.php)

大阪: [https://www.event-navigator.jp/jmawakuwaku/jizen\\_osk/login.php](https://www.event-navigator.jp/jmawakuwaku/jizen_osk/login.php)

STEP2.認証を求められますので、ユーザー名とパスワードに「2017」を入力してください

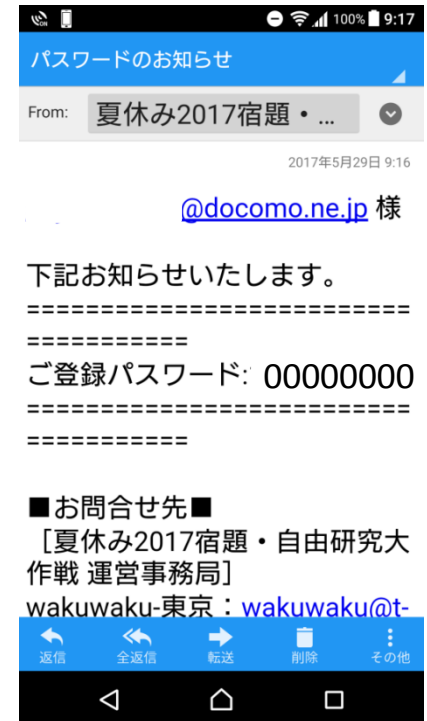
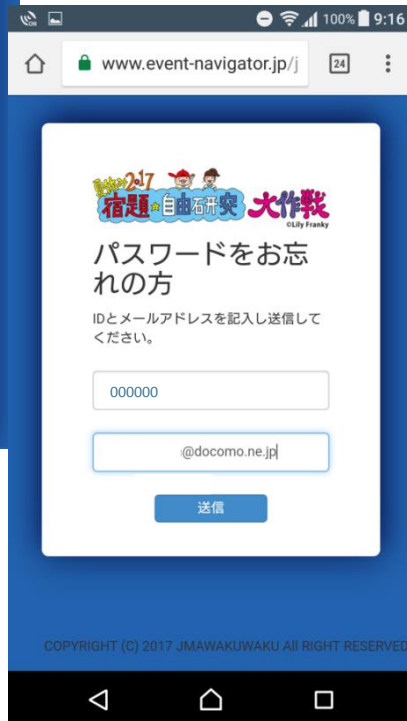
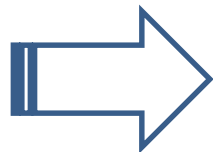
STEP3.マイページのログインページに切り替わりますので、入場登録の際に配布された登録IDとパスワードをご入力してください。その際、画像認証も要求されますのでそちらもご入力ください。



# 【マイページについて】

## Q マイページのログインパスワードを忘れた場合はどうするの？

A パスワードを忘れた場合は、ログイン画面下部のパスワードを忘れた方はこちらをクリックすると登録IDとメールアドレスを入力する画面が表示されますので各項目をお間違えの無いように入力いただき送信ボタンをクリックします。パスワードの通知メールが送信されます。



# 【マイページについて】

Q マイページにログインできない。どうしたらよいのでしょうか？

A 登録IDとパスワードをコピー&ペーストをせずに、直接に入力してください。

または、別のブラウザで立ち上げていただく（例えば、グーグルクロームで立ち上げている方が、インターネット エクスプローラー(IE)で立ち上げる）といった方法でログインできるようになります。

或いは他の機器（パソコン、スマートフォン等）で、同様にログインできるようになりますので、お試しください。